

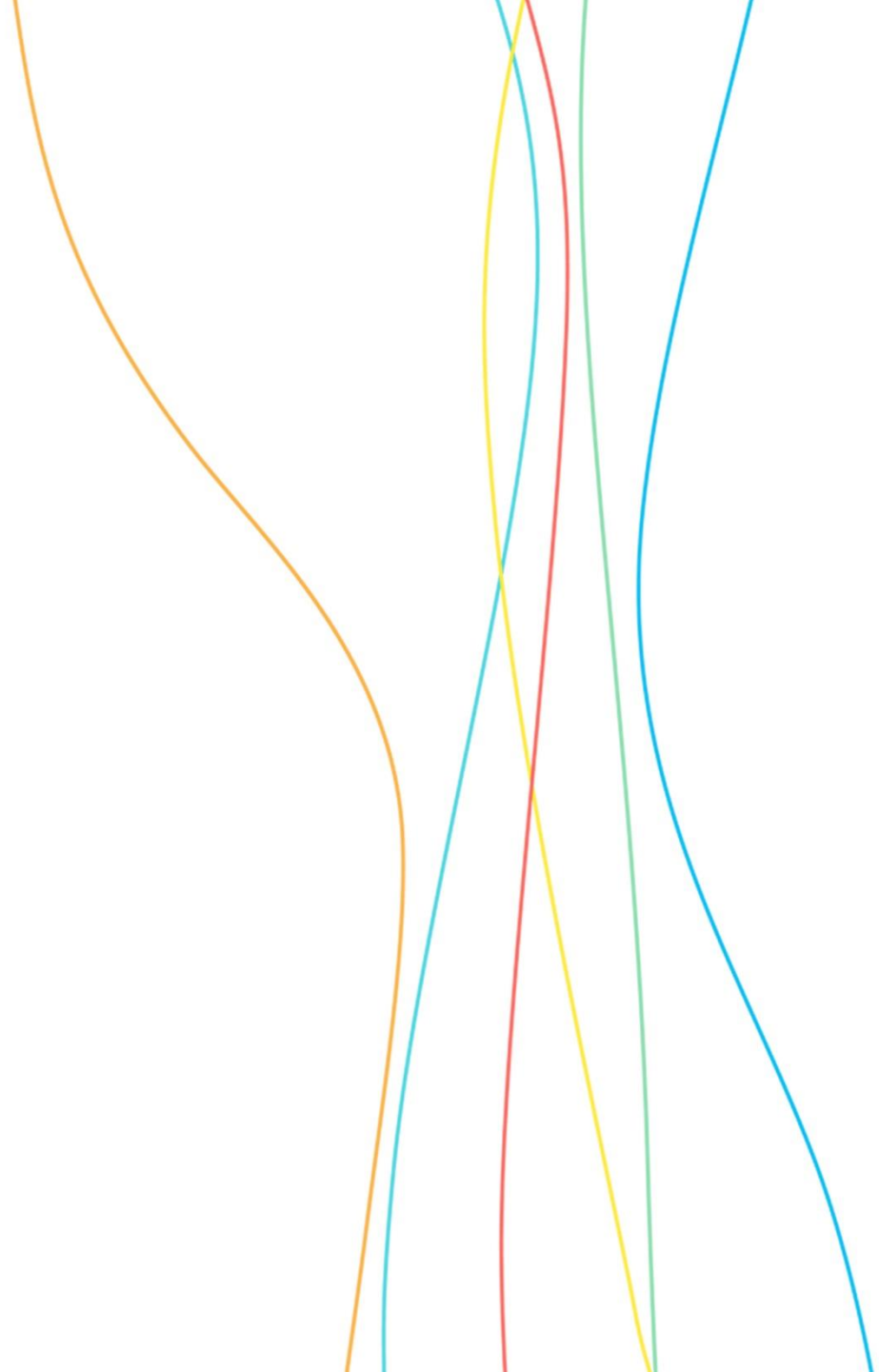


MDB付现流程操作指导

核销审批通过后如何开票付款

2020年

LEADING NEW ICT



整体流程

1. 活动举办前提交MDB使用申请
2. 审批通过后，举办品牌活动
3. 活动结束后，在规定时间内按要求提交兑现验收材料
4. 兑现申请审批通过

兑现申请审批通过后：

经销商需要按照审批通过金额给华为技术有限公司
开具6%拓展服务费/市场管理服务费类型增值税专用发票，用于现金报销。

具体开票详情请参考第4、5、6页。

①提交使用申请

②执行品牌活动

③提交兑现验收材料



④兑现申请审批通过

⑤经销商向华为开票，申请付款

⑥会计验收发票，完成支付

经销商使用须知：重点关注

1、提交核销申请时，需填写银行信息：


银行名称  

银行账户

付款公司描述

银行支行名称

Site

采购区域 

2、采购区域统一选择 **headquarter**：

采购区域 ×

Q 输入名称可以搜索

- + ○ Non-Region
- + ○ N.A. Region
- + ○ Middle East and Northern Africa Regional D
- + ○ Latin America Regional Division
- + ○ European Regional Division
- + ○ Sub-Sahara Regional Division
- + ○ Commonwealth Independent States Region
- + ○ Headquarter
 - + ○ Headquarter_Device
- + ○ China Region
- + ○ Asia Pacific Regional Division

备注：审批通过的兑现金额查询方式

1、点击MDB明细查询

2、已审批通过的兑现申请，输入MDB活动编号

3、点击搜索

最后，请根据此单的兑现金额开具发票

首页

窜货违规&渠道违规

渠道信息

MDB

MDB预算查询

MDB营销计划管理

MDB使用申请

MDB兑现申请

MDB明细查询

我的工作空间

我的导入导出

系统管理

MDB明细查询

经销商名称

年份

活动名称

活动目标受众

是否分销

华为责任部门

兑现申请状态

实际活动开始日期

是否计划内活动

经销商认证级别

MDB活动编号

是否需要生成激励

活动类型

申请使用公司名称

使用申请状态

预计活动开始日期

活动涉及产品线

活动承办供应商

2

3

搜索

重置

自定义导出

	customer BG Code	<input checked="" type="checkbox"/> 年份	<input checked="" type="checkbox"/> 使用申请金额	<input checked="" type="checkbox"/> 兑现申请金额	<input checked="" type="checkbox"/> 活动名称	<input checked="" type="checkbox"/> 活动目标受众	<input checked="" type="checkbox"/> 活动类型	<input checked="" type="checkbox"/> 活动承办供应商
1	05533	2018	106	106	hjt-uat32	一级经销商	赞助合作伙伴大会	其他(含自行承办)
2	05533	2018	106	106	hjt-uat22	二级渠道(营销)	圈子活动	其他(含自行承办)

经销商使用须知

3、核销审批通过后，显示“待提交发票”状态，点击左侧的编辑按钮添加发票信息：

导出	操作	兑现申请状态	MDB活动编号	活动名称	活动目标受众	活动类型	活动承办供应商	是否分销
	 取消	待提交发票	170700155	西安铁路局走进华为	客户	联合营销-事件类	其他（含自行承办）	非分销

4、点击编辑按钮，进入发票信息填写界面（如右图）。

此处发票信息指：经销商向华为开具的6%的增值税专用发票（类型：市场拓展服务、市场管理服务），发票金额与此单审批通过的兑现金额（精确到人民币分）保持一致。目前需要一场活动对应一张发票。

注：发票只能由经销商MDB管理员提交。

兑现申请列表
添加发票 ×

* MDB活动类型及费用类型请参考

基本信息
活动总结
MDB使用
机会点信息
附件

+ 兑现费用

- 发票信息

! 发票信息指：经销商向华为开具的服务费类型6%的增值税专用发票

	+	操作	发票号*	发票金额*	发票日期*
1			w	70366.93	2018-01-08

经销商使用须知

5、在MDB系统中活动兑现验收通过，当前状态为待提交发票，请各位按要求：

- 根据已审批通过的核销金额，逐场开具发票。
- 在系统中提交发票信息。（SPR编号会在发票信息提交一个小时候，回写到echannel。）
- 按下述模板填写报销单据，并打印后，连同发票一起寄至下述收件人。（备注：下述报销模板与发票为报销必须材料，缺一不可。）
- 发票原件与报销单原件邮寄出后，请同步向杜云（hwinvoice@huawei.com）发送邮件，邮件模板请参考下一页。

活动编号	SPR编号（在eChannel兑现申请列表最右侧）	发票号	发票金额

邮件模板参考
下一页

开票信息：

单位名称：华为技术有限公司

地址电话：深圳市龙岗区坂田华为总部办公楼 0755-28780808

纳税人识别号：914403001922038216

开户银行及帐号：工行深圳华为支行 4000020309024500386

收件人：

姓名：华为成都账务共享中心 发票团队


地址：四川省成都市高新西区西源大道
1899号

电话：028-62844628

邮箱：hwinvoice@huawei.com

当前为现金报销模板，核销通过后，报销速度取决于贵公司开票速度，还请大家在可接受时间范围内

邮件模板

 发送 (S)	收件人...	<input type="checkbox"/> hwinvoice@huawei.com
	抄送(C)...	
	密件抄送(B)...	
主题(U)		佳电（上海）管理有限公司2018年第1批MDB报销申请

您好，

下表是佳电（上海）管理有限公司 2018 年第 1 批 MDB 报销申请场次，请查收。发票原件及报销单原件已通过 EMS 邮寄，单号：XXXXXXXX。谢谢！
 （备注：发票请按发票号顺序排列，以方便审核，加快报销速度。）

活动编号	SPR 编号 (在 <u>eChannel</u> 兑现申请列表最右侧)	发票号	发票金额



THANK YOU

Copyright©2017 Huawei Technologies Co., Ltd. All Rights Reserved.

The information in this document may contain predictive statements including, without limitation, statements regarding the future financial and operating results, future product portfolio, new technology, etc. There are a number of factors that could cause actual results and developments to differ materially from those expressed or implied in the predictive statements. Therefore, such information is provided for reference purpose only and constitutes neither an offer nor an acceptance. Huawei may change the information at any time without notice.